




DIN KOMPLETTA LEVERANTÖR AV MATERIALHANTERING.



GAFFELLYFTVAGN | heavy-duty, 1500-2500 kg

Underhållsfri gaffelvagn med slitstarkt chassi för tuff och tung hantering. Normal lyftfunktion för lätt lyftning av tunga laster. Inbyggd överlastventil och underhållsfria bussningar. Lyftastighet 7 mm/slag.



- HEAVY DUTY
- LYFTER UPP TILL 2500 KG



Slutet hydraulsystem med helgjutet pumphus. 5 års garanti på pumpen.

66-serien

SEMI-ELEKTRISK MOTORLYFTVAGN | 1500 kg

Smidig och lättanvänd, motordriven gaffelvagn med Curtis styrsystem (0,65 kW) och manuell lyftfunktion. Underhållsfritt och inbyggt 24V/30 Ah batteri ger 5 timmar effektiv användning. Inbyggt laddare.



Ergonomiskt handtag.



Pump.

- SEMI-ELEKTRISK
- UNDERHÅLLSFRITT BATTERI
- INBYGGD LADDARE
- CURTIS STYRSYSTEM



T20-15EHJ

TEKNISK INFORMATION

Art.nr	Kapacitet (kg)	Gaffelbredd (mm)	Gaffellängd (mm)	Gaffelhöjd min/max (mm)	Vikt (kg)	Styrhjul	Gaffelhjul	Pris
6612-650/800	2500	540/160	650/800	85/205	77-82	Nylon	Singel Nylon	
6612-900/1000/1150	2500	540/160	900/1000/1150	85/205	83-85	Nylon	Singel Nylon	
6612-68-1000/1150	2500	680/160	1000/1150	85/205	85	Nylon	Singel Nylon	
6613-650/1150	2500	540/160	650/1150	85/205	79-81	PU	Singel PU	
6614-900/1150	2500	540/160	900/1150	85/205	82-84	Nylon	Boggie Nylon	
6614-68-1150	2500	680/160	1500	85/205	85	Nylon	Boggie Nylon	
6615-900/1150	2500	540/160	900/1150	82/205	83-85	PU	Boggie PU	
6615-1500	2000	540/160	1500	85/205	132	PU	Boggie PU	
6615-2000	1500	540/160	2000	85/205	150	PU	Boggie PU	
T20-15EHJ	1500	560/150	1150	85/200	140	PU	Boggie PU	
RBQ77N-B	Fotbroms							

* Polyuretanhjul = PU

VÄLJ RÄTT GAFFELLYFTVAGN!

<p>Singel eller boggiehjul?</p> <ul style="list-style-type: none"> • Singelhjul passar bäst vid hantering av lättare laster, plant golv eller om man behöver hantera pall från långsidan. • Boggiehjul är att föredra om man har tung last eller ojämnt underlag som t.ex. lastbilsflak, grusigt golv, trösklar och ramper. 	<p>Nylon eller Polyuretan?</p> <ul style="list-style-type: none"> • Nylonhjul rullar lätt på hårt golv och är det bästa alternativet vid hantering av tungt gods. • Polyuretan är mjukare, tystare och mer högkvalitativt än nylon. Passar bäst vid transport på ojämnt golv och på lastbilsflak. 	<p>Klättringshjul</p> <p>Klättringshjul under gaffelspetsen kan behövas om man ofta behöver hantera pall från långsidan och köra tvärs pallens medar.</p> <p>Klättringshjul finns på de flesta av Silverstones gaffellyftvagnar.</p>	<p>Vilken gaffellängd?</p> <p>Den vanligaste gaffellängden är 1150 mm. Med en längd på 1150 mm kan man hantera en EUR-pall smidigt från både kortsidan och långsidan. Kortare gafflar används i trånga utrymmen eller om man vill hantera pallerna från långsidan. Vid hantering från kortsidan rekommenderas längre gafflar än 900 mm.</p>	<p>Vad är Quick-lift?</p> <p>Quick-lift eller snabblyft är en hjälp att lyfta pallerna extra snabbt. Funktionen gör att gafflarna når pallerna på första pumpslaget och lyfter på andra. Det slår automatiskt över till normal lyfthastighet när lasten överstiger 150 kg. Quick-lift finns på hela Silverstones Q77-serie.</p>
--	--	--	--	---

TILLVAL



GAFFELLYFTVAGN | quick-lift, 2300 kg

Populär, underhållsfri gaffellyftvagn med snabblyftsystem, överlastventil och underhållsfria bussningar. Robust konstruktion för lång livslängd.



- LYFTER 2300 KG
- SNABBLYFT 25 MM/SLAG
- RS-LAGER



Q7716-1150

TEKNISK INFORMATION

Art.nr	Kapacitet (kg)	Gaffelbredd (mm)	Gaffellängd (mm)	Gaffelhöjd min/max (mm)	Vikt (kg)	Styrhjul	Gaffelhjul	Pris
Q7712-900/1150	2300	530/150	900/1150	85/205	70-72	Gummi	Singel Nylon	
Q7713-900/1150	2300	530/150	900/1150	85/205	71-73	Gummi	Singel PU	
Q7714-900/1150	2300	530/150	900/1150	85/205	72-74	Gummi	Boggie Nylon	
Q7715-900/1150	2300	530/150	900/1150	85/205	73-75	Gummi	Boggie PU	
Q7716-1150	2300	530/150	1150	85/205	73	Nylon	Singel Nylon	
Q7717-1150	2300	530/150	1150	85/205	75	Nylon	Boggie Nylon	
RBQ77N-B	Fotbroms							

* Polyuretanhjul = PU

GAFFELLYFTVAGN | galvaniserad, 2000 kg

Den galvaniserade vagnen är ett prisvärt alternativ till den rostfria vagnen. Varmgalvanisering självläker mekaniska repor, vilket gör vagnen fri från korrosion. Samma utrustning som den rostfria vagnen, samt utrustad med smörjniplor för skyddad hydraulik.



HPG20S

GAFFELLYFTVAGN | rostfri, 2000 kg

Rostfri gaffelvagn av syrefast rostfritt stål, som möter de tuffa kraven i fuktig hantering. Detta gör vagnen till det självklara valet för livsmedelsindustrin eller för användning i övriga korrosiva miljöer. Alla delar är gjorda av rostfritt stål, inkl. pump, chassi, gafflar, handtag, dragstång, bussningar, lager, sprintar och bultar. Har överlastventil, underhållsfria bussningar/lager (RS) och lång livslängd.



HPS20S

GAFFELLYFTVAGN | lågprofil, 2000 kg

Lågprofilgaffelvagnarna är endast 35 resp. 51 mm höga. Används för hantering av låga pallar. Gafflar och chassi är förstärkta, vilket möjliggör den låga profilen.



**HPL20S
HPSL20S**

GAFFELLYFTVAGN | basic, 2000 kg

Basic gaffelvagn med singel nylonhjul.



4415-1150

TEKNISK INFORMATION

Art.nr	Kapacitet (kg)	Gaffelbredd (mm)	Gaffellängd (mm)	Gaffelhöjd min/max (mm)	Vikt (kg)	Styrhjul	Gaffelhjul	Pris
HPG20S	2000	540/160	1150	85/205	75	Nylon	Boggie Nylon	
HPS20S	2000	540/160	1150	85/205	75	Nylon	Boggie Nylon	
HPL20S	2000	540/160	1150	51/175	72	PU	Boggie PU	
HPSL20S	2000	540/160	1150	35/160	70	PU	Stålhjul	
4412-1150	2000	520/160	1150	85/200	62	Nylon	Singel Nylon	
4413-1150	2000	520/160	1150	85/200	62	PU	Singel PU	
4414-1150	2000	520/160	1150	85/200	62	Nylon	Boggie Nylon	
4415-1150	2000	520/160	1150	85/200	62	PU	Boggie PU	

* Polyuretanhjul = PU

GAFFELLYFTVAGN | elektronisk våg

Gaffellyftvagn med elektronisk våg. Stationär och mobil vägning, kan samtidigt användas som normal gaffelvagn. Noggrannheten är 0,1% av den vägda lasten. Gradering 1 kg. IP65. Fyra lastceller ger noggrann vägning vid ojämna laster. Tarafunktionen ger möjlighet att lägga till eller dra ifrån nettovikten. Vågenheten drivs av 4 st 1,5V batterier, typ AA, med automatisk avstängning efter 3 min.



Högupplöst display som skyddas av hölje i stål,

TILLVAL



ZFP20S har en thermo printer.

- Rulldiameter: 40 mm
- Varningssignaler:
 - Lågt batteri
 - Inget papper
 - Låg temperatur



ZF20S



ND1000

PALLVÅG | 1000/3000 kg

U-formad våg, för lätt på- och avlastning av EUR-pall och containers. Grop- eller lyframp behövs inte. Lätt förflyttning, då vågen endast väger 38 kg och har gaffelhjul. Viktindikatorn är av stål. Vågen har tarafunktion. Mått: B850xH100xD1200 mm, 580 mm mellan benen. Noggrannheten är 0,1% av den vägda lasten. 4 st lastceller för noggrann vägning.

TEKNISK INFORMATION

Art.nr	Kapacitet (kg)	Gaffelbredd (mm)	Gaffellängd (mm)	Yttre dimensioner (mm)	Vikt (kg)	Styrhjul	Gaffelhjul	Pris
ZF20S	2000	555/180	1150	-	117	PU	Boggie PU	
ZFP20S	2000	555/180	1150	-	118	PU	Boggie PU	
ND1000	1000	580/120	-	B850xH100xD1200	38	-	PU	
ND3000	3000	580/120	-	B850xH100xD1200	38	-	PU	

* Polyuretanhjul = PU

MOTORLYFTVAGNAR

ELEKTRISK MOTORLYFTVAGN

Prisvärda, elektriska pallvagnar med inbyggda laddare och batteri som räcker hela arbetsdagen. Curtis styrsystem ger tillförlitlighet och är lätt anpassat till föraren. Maskinen är utrustad med elektromagnetisk skivbroms för kontroll och minskat slitage. Ett genomgående säkerhetstänkande har resulterat i krypkörningsfunktion och automatisk hastighetssänkning vid kraftiga eller häftiga svängar. Ergonomiskt utformade handtag och kontroller gör maskinerna bekväma och lättkörda samt sparar armar och axlar hos föraren. Med en lastkapacitet på 1500 kg klarar maskinerna de flesta pallar. Pepsi och Coca-Cola har redan köpt över 8.000 st (T20-15ETS).

Passar utmärkt till

- Godskörning
- Verkstäder
- Butiker
- Lagerlokaler
- Lastbilstransporter

TEKNISK INFORMATION	NYHET!	NYHET!	NYHET!	NYHET!
Art.nr	T20-15ET2	T20-15ETS	T20-15ET-SC	T20-15ET-1400
Typ	Gående förare	Gående förare	Gående förare	Gående förare
Kapacitet (kg)	1500	1500	1500	1500
Vikt inkl. batteri (kg)	205	205	205	205
Hjultyp	PU/PU	PU/PU	PU/PU	PU/PU
Styrhjul	Ø210x70	Ø210x70	Ø210x70	Ø210x70
Antal hjul (x=drivhjul)	1x /4	1x /4	1x /4	1x /4
Lyfthöjd (mm)	80-115	85-200	85-200	85-200
Total längd (mm)	1650	1630	1630	1890
Total bredd (mm)	568	560	560	560
Gaffeldimensioner (mm)	55/150/1150	55/150/1150	50/150/1150	50/150/1400
Utvändig gaffelbredd (mm)	555	560	560	560
Markfrigång (mm)	35	35	35	35
Vändradie (mm)	1485	1485	1485	1485
Körhastighet, last/ ej last (km/ h)	4/4,5	4/4,5	4/4,5	4/4,5
Max backtagningsförmåga last/ ej last (%)	2/6	3/10	3/10	3/10
Bromsar	Elektromagnetiska	Elektromagnetiska	Elektromagnetiska	Elektromagnetiska
Batteri (V/ Ah)	2x12/65	2x12/85	2x12/85	2x12/85
Batterityp	Underhållsfritt	Underhållsfritt	Underhållsfritt	Underhållsfritt
Styrsystem	CURTIS	CURTIS	CURTIS	CURTIS
Drivmotor (kW)	DC 0,65	DC 0,65	DC 0,65	DC 0,65
Lyftmotor (kW)	0,84	0,84	0,84	0,84
Pris				



T20-15ET-SC

NYHET!

Bakgrundsbeslyst våg med tarafunktion.

- Adderingsfunktion
- Noggrannhet 1 kg
- Utrustad med 4 lastceller
- Drivs av maskinens inbyggda batteri

T20-15ET2



- Kompakt design
- Ergonomiskt handtag
- Tillförlitligt Curtisstyrsystem
- Batteriindikator & nödstopp
- Gaffellängd på 1150 eller 1400 mm
- Fempunktsstöd (ej på T20-15ET2)



reddot design award

T20-15ETS



ELEKTRISK MOTORLYFTVAGN

Kompakt designad motorlyftvagn med hög prestanda. Underhållsfria AGM-batterier, 2x12V/85Ah räcker till 4 timmars effektiv användning per laddningscykel samt laddas genom maskinens inbyggda laddare. Maskinen har styrsystem från Zapi som ger möjlighet att anpassa maskinen efter användarens profil. Det elektromagnetiska bromssystemet går att ställa i antingen automatisk bromsläge eller i neutralt läge. Integrerad krypfunktion när handtaget är under 15 graders lutning möjliggör precisionskörning i trånga utrymmen.

Passar utmärkt till

- Godskörning
- Verkstäder
- Butiker
- Lagerlokaler
- Lastbilstransporter



TEKNISK INFORMATION

Art.nr	T20-18ET	
Typ	Gående förare	
Lastkapacitet	(kg)	1800
Vikt inkl. batteri	(kg)	275
Hjultyp	PU/PU (gumminjul som styrhjul tillval)	
Styrhjul	Ø210x70	
Antal hjul (x=drivhjul)	1x +2/4	
Lyfthöjd	(mm)	85-195
Total längd	(mm)	1625
Total bredd	(mm)	645
Gaffeldimensioner	(mm)	50/150/1150
Utvändig gaffelbredd	(mm)	540
Markfrigång	(mm)	50
Vändradie	(mm)	1458
Körhastighet, last/ ej last	(km/ h)	5,3/5,8
Max baktagningsförmåga, last/ ej last	(%)	8/10
Bromsar	Elektromagnetiska	
Batteri	(V/ Ah)	2x 12/85
Batterityp	Underhållsfritt	
Styrsystem	ZAPI	
Drivmotor	(kW)	AC 1,0
Lyftmotor	(kW)	0,84
Pris		

- Snabb (upp till 5,8 km/h)
- 10 ° baktagningsförmåga
- ZAPI styrsystem
- AC-drivmotor
- Batteriindikator & nödstopp



T20-18ET är en effektiv hjälp i lagerlokalen.



T20-18ET



ELEKTRISK MOTORLYFTVAGN

Kostnadseffektiva, eldrivna låglyftare med fokus på stabilitet och säkerhet för intensiv materialhantering. Senaste generationens AC-motorteknik garanterar bra prestanda och hög säkerhet. Elektromagnetiska bromsar ger kontroll och minskat slitage.

Ergonomiskt utformat handtag med smidiga reglage för lätt navigering. Svängbarhet på över 180 grader ger smidighet i toppklass. Lång dragstång ger ett bra säkerhetsavstånd mellan förare och vagn. Säkerhetsdetaljer som nödstopp, hydrauliskt skyddssystem för överlastning och automatisk spärr vid maxlyft för optimal säkerhet.

Passar utmärkt till

- Lagerlokaler
- Verkstäder
- Lastbilstransporter
- Terminaler



- 180 ° styrning
- ZAPI styrsystem
- AC-drivmotor
- Batteriindikator & nödstopp
- Centralpåfyllning (T20-20WA)

TEKNISK INFORMATION		NYHET!	
Art.nr		T20-18WA	T20-20WA
Typ		Gående förare	Gående förare
Lastkapacitet	(kg)	1800	2000
Vikt inkl. batteri	(kg)	325	535
Hjultyp		PU/PU	PU/PU
Styrhjul	(mm)	Ø230x75	Ø230x75
Gaffelhjul	(mm)	2xØ85x70/ Ø85x115	2xØ85x70/ Ø85x115
Antal hjul (x=drivhjul)		1x +2/ 2 or 4	1x +2/ 2 or 4
Lyfthöjd	(mm)	85-210	85-210
Total längd	(mm)	1735	1748
Total bredd	(mm)	710	710
Gaffeldimensioner	(mm)	55/150/1150	55/ 170/ 1150
Utvändig gaffelbredd	(mm)	540	540
Markfrigång	(mm)	35	35
Vändradie	(mm)	1560	1638
Körhastighet, last/ ej last	(km/ h)	5,5/6,0	5,5/6,0
Max backtagningsförmåga last/ ej last	(%)	6/15	8/16
Bromsar		Elektromagnetiska	Elektromagnetiska
Batteri	(V/ Ah)	24/150	24/ 210
Batterityp / Centralpåfyllning		Truckbatteri / Nej	Truckbatteri / Ja
Styrsystem		ZAPI	ZAPI
Drivmotor	(kW)	AC 1,1	AC 1,1
Lyftmotor	(kW)	0,84	0,84
Pris			

T20-20WA



ELEKTRISK MOTORLYFTVAGN

Kostnadseffektiv motorlyftvagn med servostyrning och åkplatta. Fokus på stabilitet och säkerhet. Räfflade gafflar, energisnål och pålitlig motor (AC). Säkerhetsdetaljer som nödstopp, hydrauliskt skyddssystem för överlastning och automatisk spärr vid maxlyft för optimal säkerhet. Långt styrhandtag minskar förarens arbetsbelastning och medför säkerhetsavstånd till maskinen. Sidoskydd finns som tillval.

Lättnavigerad & enkel att sköta

- Servostyrning för enkel, säker och smidig navigering
- Kompakt design med kort vändradie
- Ergonomiskt utformat handtag med smidiga reglage för lätt navigering

Passar utmärkt till

- Lagerlokaler
- Verkstäder
- Lastbilstransporter
- Terminaler

TEKNISK INFORMATION		NYHET!
Art.nr		T20-20RSJ (EPS)
Typ		Åkplatta
Lastkapacitet	(kg)	2000
Vikt inkl. batteri	(kg)	535
Hjultyp		PU/PU
Styrhjul		Ø230x75
Gaffelhjul		2xØ85x70/Ø85x115
Antal hjul (x=drivhjul)		1x +2/ 2 or 4
Lyfthöjd	(mm)	85-210
Total längd	(mm)	1748
Total bredd	(mm)	710
Gaffeldimensioner	(mm)	55/ 170/ 1150
Utvändig gaffelbredd	(mm)	540
Markfrigång	(mm)	35
Vändradie	(mm)	1638
Körhastighet, last/ ej last	(km/ h)	5/ 5,5
Max backtagningsförmåga last/ ej last	(%)	8/16
Bromsar		Elektromagnetiska
Batteri	(V/ Ah)	24/ 165
Batterityp		Truckbatteri
Styrsystem		CURTIS
Drivmotor	(kW)	AC 1,6
Lyftmotor	(kW)	0,84
Pris		

NYHET!

- Servostyrning
- Sidoskydd finns som tillval
- Räfflade gafflar
- CURTIS styrsystem
- AC-drivmotor
- Batteriindikator & nödstopp

T20-20RSJ



ELEKTRISK MOTORLYFTVAGN

Låglyftare med bekväm åkplatta för snabb förflyttning av gods. Senaste generationens AC-motorteknik garanterar bra prestanda och hög säkerhet. Kompakt design med vikbara handtag och vikbar, stötabsorberande åkplatta.

Regenerativa bromsar ger kontroll och minskat slitage. Genomgående används högkvalitativa komponenter för att få bästa driftsekonomi, bl.a lyftmotor från Bucher. En körhastighet på upp till 8,5 km/h ger effektiva och snabba transporter. Med ett 210/280 Ah-batteri klarar maskinen en rejäl arbetsdag. Större batteri finns som tillval.

Passar utmärkt till

- Godskörning
- Lagerlokaler
- Verkstäder
- Terminaler

T20-20RA

TEKNISK INFORMATION		NYHET!		
Art.nr		T20-20RA	T20-20RAS (EPS)	T20-25RA (2350 mm)
Typ		Åkplatta	Åkplatta	Åkplatta
Lastkapacitet	(kg)	2000	2000	2000
Vikt inkl. batteri	(kg)	670	670	910
Hjultyp		PU/PU	PU/PU	PU/PU
Styrhjul		Ø230x75	Ø230x75	Ø230x75
Antal hjul (x=drivhjul)		1x +2/ 4	1x +2/ 4	1x +2/ 4
Lyfthöjd	(mm)	85-210	85-210	85-120
Total längd	(mm)	1860	1860	1930
Total bredd	(mm)	730	730	730
Gaffeldimensioner	(mm)	55/ 170/ 1150	55/ 170/ 1150	55/170/2400
Utvändig gaffelbredd	(mm)	540	540	540
Markfrigång	(mm)	35	35	30
Längd med 1000x1200 pall	(mm)	2034	2034	3385
Längd med 800x1200 pall	(mm)	2084	2084	3185
Vändradie	(mm)	1700	1700	2335
Körhastighet, last/ ej last	(km/ h)	7,5/ 8,5	7,5/ 8,5	7,5/8,5
Max backtagningsförmåga last/ ej last	(%)	8/16	8/16	8/16
Bromsar		Elektro-magnetiska	Elektro-magnetiska	Elektro-magnetiska
Batteri	(V/ Ah)	24/ 210	24/210	24/280
Batterityp / Centralpåfyllning		Truckbatteri / Ja	Truckbatteri / Ja	Truckbatteri / Ja
Styrsystem		ZAPI	ZAPI	ZAPI
Drivmotor	(kW)	AC 1,5	AC 1,5	AC 1,5
Lyftmotor	(kW)	0,84	0,84	0,84
Pris				

- Finns med servostyrning
- Snabb (8,5 km/h)
- Kompakt design med åkplatta
- 210/280 Ah truckbatteri
- AC-drivmotor
- Centralpåfyllning



ELDRIVEN DRAGVAGN

För bästa ergonomi vid hantering av olika typer av vagnar och andra hjulstående varor, har vi nu tagit fram vår eldrivna dragvagn TW-1DC.

TW-1DC har en dragkapacitet på 1000 kg och har luftfyllda gummihjul. Styrhandtaget är ställbart i tre olika vinklar för bästa ergonomi. TW-1DC är utrustad med 24V/50Ah underhållsfria batterier och inbyggd laddare. Med Curtis styrsystem är TW-1DC mycket tillförlitlig. Dragarmen är svängbar med automatiskt återgång. Standardfäste ingår, men det går att köpa till anpassat fäste.

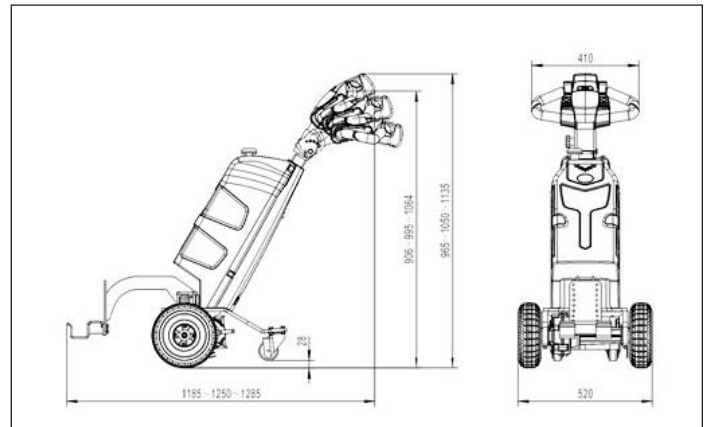

Passar för

- Förflyttning av hjulstående varor
- Verkstäder
- Butiker
- Lager

TEKNISK INFORMATION		NYHET!
Art. nr		TW-1DC
Typ		Gående förare
Kapacitet	(kg)	1000
Vikt inkl. batteri	(kg)	95
Hjultyp		Gummi
Hjul		2xØ250x85 (fram) 2xØ75x32 (bak)
Total bredd	(mm)	520
Batteri	(V/ Ah)	2x 24/50
Batterityp		Underhållsfritt
Styrsystem		CURTIS
Drivmotor		DC 0,4 kW
Pris		



Universalfäste för dragkrok finns som tillval.



NYHET!



- Ergonomiskt TW-1DC
- Kompakt & smidig design
- Kraftfull motor
- Lång batterikapacitet



SAXLYFTARE | elektrisk/ batteri

Kompakt och lätt att använda. SE1056 har en inbyggd laddare med det största batteriet som standard (60Ah/12V), vilket ger många driftstimmar per laddning. SE1056 har snabba lyft- och sänkhastigheter.

Det optimala hjälpmedlet för att lyfta gods till ergonomisk arbetshöjd.



SAXLYFTARE | snabblyft/ manuell

Saxlyftare i världsklass. Den har 1-steps lyftcylinder och en kraftig, hög överdel, vilket gör den mycket tillförlitlig.



SAXLYFTARE | kompakt/ snabblyft/ manuell

Har en teleskopisk 2-steps lyftcylinder. Automatiskt snabblyftsystem upp till 150 kg last, ger dubbla lyfthastigheten. Finns med 1150 mm och 1500 mm gaffellängd.



Snabblyft 28 mm/slag

SM1056

TEKNISK INFORMATION

Art.nr	S1000	S1000-1500	SM1056	SE1056
Typ	Manuell pump	Manuell pump	Manuell pump	Elektrisk pump
Kapacitet (kg)	1000	1000	1000	1000
Gaffelbredd (mm)	520/160	520/160	560/160	560/160
Gaffellängd (mm)	1150	1500	1190	1190
Lyfthöjd, min-max (mm)	85-800	85-800	85-800	85-800
Lyfthastighet (mm/slag)	18/40	18/40	12/28	42/73 (mm/sek)
Vikt (kg)	115	135	128	150
Hjul	Polyuretan	Polyuretan	Polyuretan	Polyuretan
Pris				

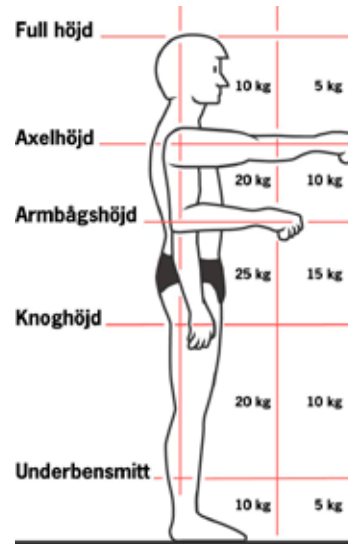
LÄTTLYFTARE | elektrisk, 80-150 kg

Flexibla och användarvänliga. Konstruerade för att avlasta rygg, nacke och axlar vid alla typer av lyftarbete. Lyft-/sänkningssystem med elektrisk motor, drivning med kedja, elektronisk reglering av lyft/sänkning inkl. mjuk start/stopp, elektrisk överlastskydd, portabel och justerbar handpanel, underhållsfritt/tätat batteri, automatisk batteriladdare, kabel till handpanel. Stödbenshöjd: 105 mm. Plattform i PP.




E150

Finns även med lågprofilben (85 mm) till alla modeller. Art. nr RE80-Low



Det finns krav från Arbetsmiljöverket och EU -direktiven när det gäller regler för lyft. Även lätta lyft, eller felaktiga arbetsställningar kan göra att kroppen utsätts för skador.



Art. nr. E-SS
Diameter Ø 47 mm
Längd 600 mm



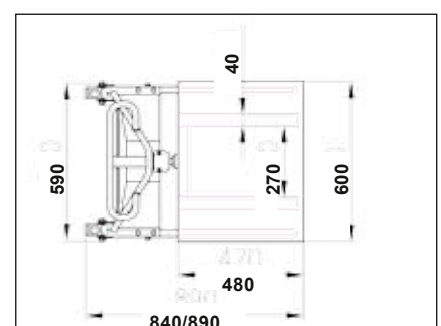
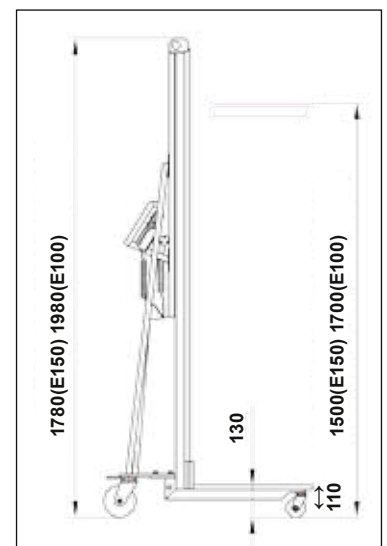
Art. nr. E-DS
Diameter Ø 47 mm
Längd 450 mm
CC avstånd 200 mm



Art. nr. E-RR
Rulle innerdia. Ø 74-80 mm
Rulle ytterdia. Ø 500 mm
Rulle längd 250 mm



Art. nr. E-VB
Storlek 400x400 mm
Höjd 80 mm



TEKNISK INFORMATION

Art.nr	E80	E100	E150
Typ	Elektrisk	Elektrisk	Elektrisk
Kapacitet (kg)	80	100	150
Lastcentrum (mm)	235	235	235
Lyfthöjd, min-max (mm)	130-1500	130-1700	130-1500
Lyfthastighet (mm/s)	50	50	50
Plattform (LxBxT) (mm)	480x600x15	480x600x15	480x600x15
Gaffeldimensioner (LxBxT) (mm)	400x330x40	400x330x40	400x330x40
Batteri (Ah/V)	12/24	12/24	12/24
Styrhjul / Lasthjul (mm)	Ø125/Ø75	Ø125/Ø75	Ø125/Ø75
Dimensioner (LxBxH) (mm)	890x600x1780	890x600x1980	890x600x1780
Vikt (kg)	60	62	60
Pris			

Idema Industriteknik AB

Box 141

801 03 Gävle

Tel: 026-129700

Fax:026-120404

info@idema.se

www.idema.se



VI VÄNDER UPP OCH NER PÅ TRUCKMARKNADEN.